

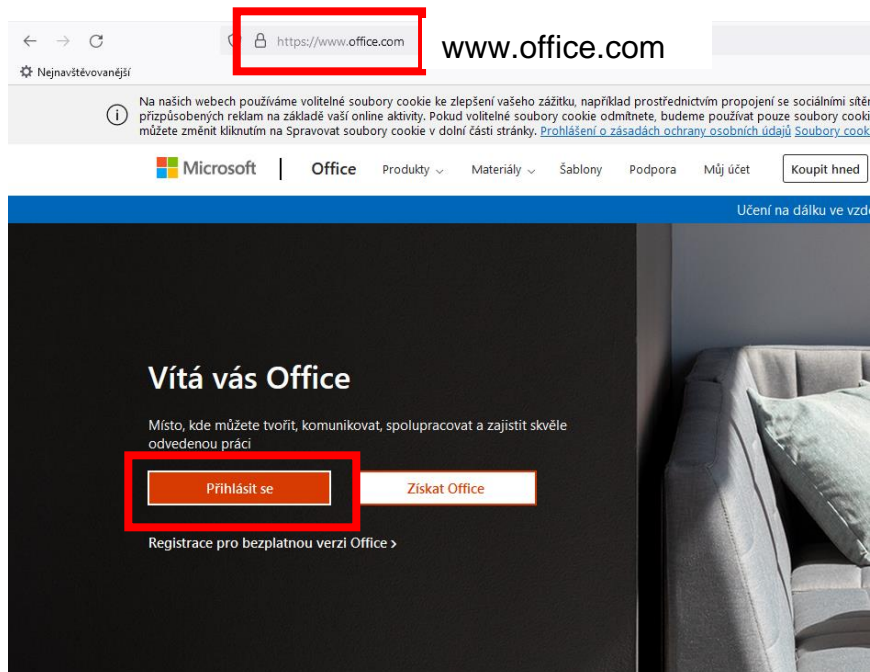
Přihlášení do Outlook Web App

Krok č.1

Otevřete si adresu **office.com** ve Vašem prohlížeči (nejlépe Mozilla Firefox, Google Chrome).

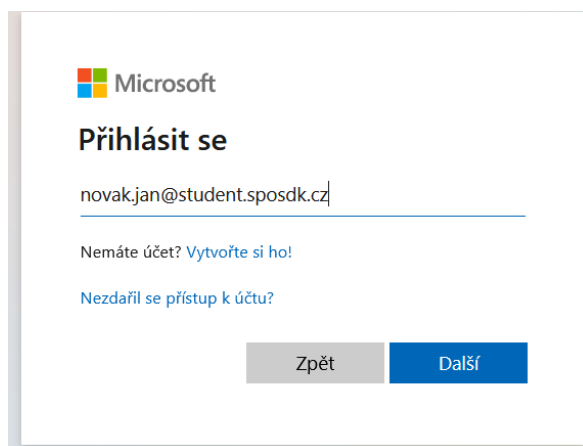
Krok č.2

Klikněte na tlačítko **Přihlásit se**.



Krok č.3

Vyplňte Váš přihlašovací e-mail (prijmeni.jmeno@student.sposdk.cz) a klikněte na **Další**.



The screenshot shows the Microsoft login page. The Microsoft logo is at the top left. Below it is the heading 'Přihlásit se'. The email input field contains 'novak.jan@student.sposdk.cz'. Below the input field are two links: 'Nemáte účet? Vytvořte si ho!' and 'Nezdařil se přístup k účtu?'. At the bottom, there are two buttons: 'Zpět' and 'Další' (highlighted with a blue box).

Krok č.4

Na přesměrované stránce vyplňte vaše jedinečné heslo: **Sposdk2023** a klikněte na tlačítko **Přihlásit se**.

Přihlásit se

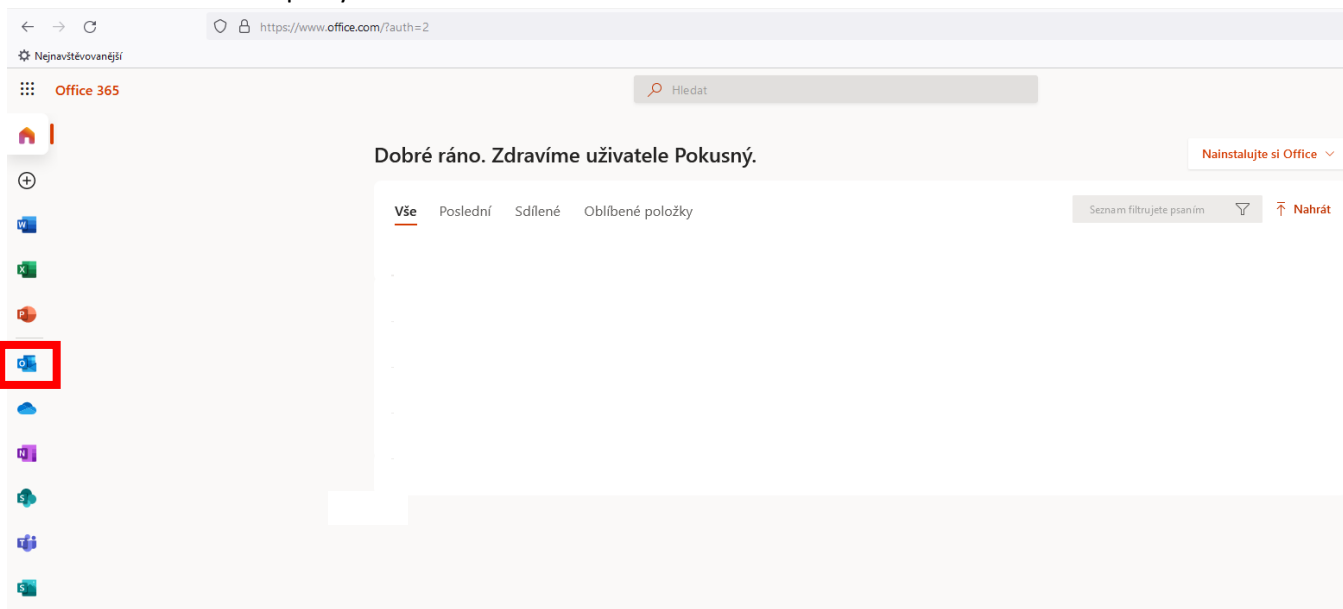
novak.jan@student.sposdk.cz

••••••••

Přihlásit se

Krok č.5

V případě, že Vaše přihlašovací údaje jsou zadané správně, budete přihlášeni do prostředí Office 365. Pak už jen stačí **kliknout** na ikonu pošty **Outlook**.



V případě potíží kontaktujte Ing. Vít Dvořák (dvorak.vit@sposdk.cz).