

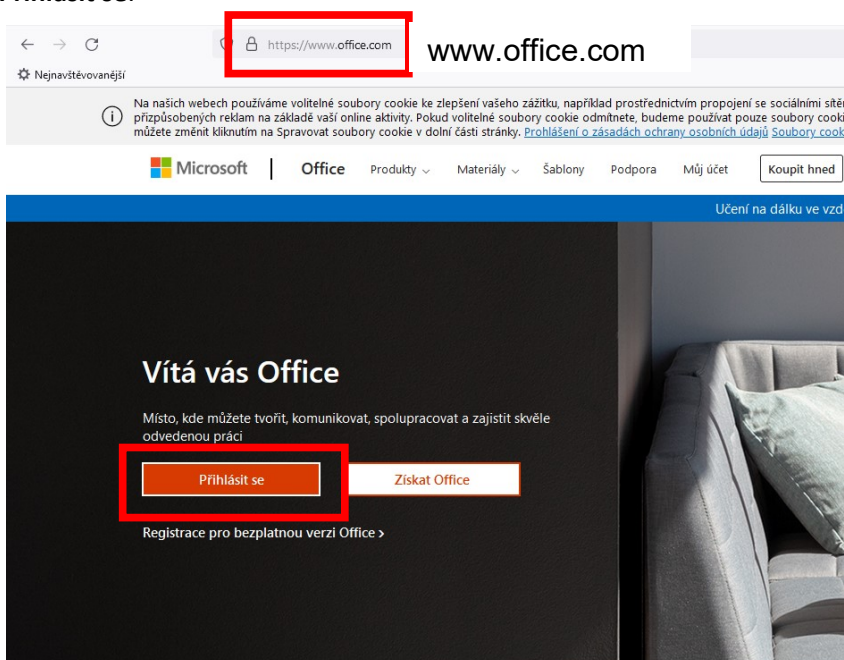
Přihlášení do Outlook Web App

Krok č.1

Otevřete si adresu **office.com** ve Vašem prohlížeči (nejlépe Mozilla Firefox, Google Chrome).

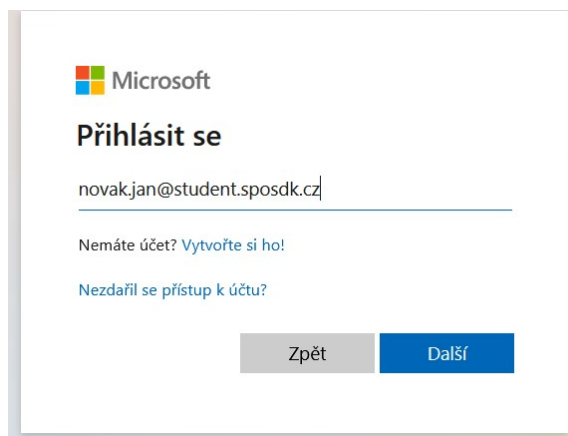
Krok č.2

Klikněte na tlačítko **Přihlásit se**.



Krok č.3

Vyplňte Váš přihlašovací e-mail (prijmeni.jmeno@student.sposdk.cz) a klikněte na **Další**.





Krok č.4

Na přesměrované stránce vyplňte vaše jedinečné heslo: **Sposdk2024** a klikněte na tlačítko **Přihlásit se**.



Přihlásit se

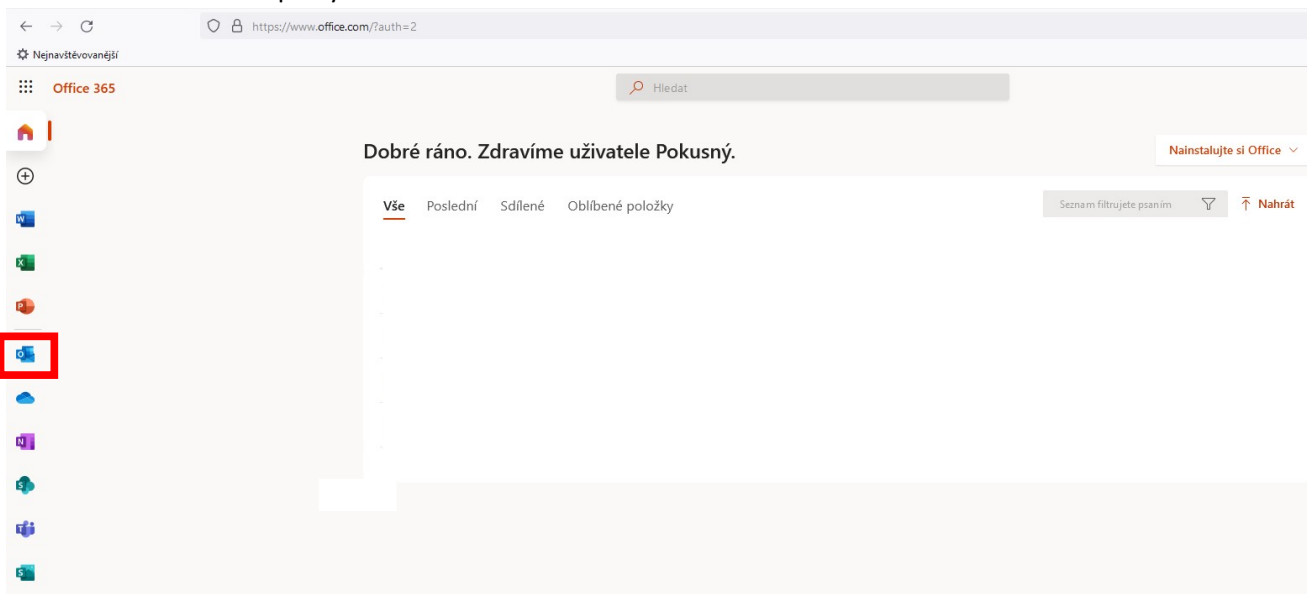
novak.jan@student.sposdk.cz

••••••••

Přihlásit se

Krok č.5

V případě, že Vaše přihlašovací údaje jsou zadané správně, budete přihlášení do prostředí Office 365. Pak už jen stačí **kliknout** na ikonu pošty **Outlook**.



Heslo si jde změnit po nastoupení do školy, na školních PC.

V případě potíží kontaktujte Ing. Vít Dvořák (dvorak.vit@sposdk.cz).